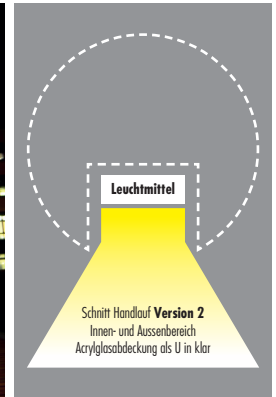






## Eigenschaften

- VA Edelstahlrohr inkl. Befestigungspunkten und Endkappen
- Schutzkleinspannung im gesamten Geländerbereich
- Acrylglasabdeckung und 24V LED-Beleuchtung
- Eigenfertigung (Made in Germany) - montagefertig geliefert
- bewährtes Trägersystem - Einspeisepunkt je nach Modell frei wählbar



## Edelstahlhandlauf mit indirekter Beleuchtung - „POWER-COB-Light“ oder „POWER-LED-Light“

Der Handlauf eignet sich besonders als Orientierungsbeleuchtung für öffentliche und private Gebäude und ist sowohl im Innen-, als auch Außenbereich universal einsetzbar. Um die Beleuchtung harmonisch in die Umgebung zu integrieren, stehen die Lichtfarben Kaltweiß und Warmweiß zur Verfügung. Weitere Farben und Beleuchtungsvarianten sind auf Anfrage erhältlich.

## Mit Ihren Angaben zur individuellen Umgebungsbeschaffenheit berechnen wir gerne die lichttechnischen Daten des gewünschten Handlaufes. Sprechen Sie uns an!

In dieser Grafik sehen Sie in den weiß hinterlegten Kästchen die Beleuchtungsstärke einer bereits realisierten Handlaufkonstruktion.



## Technische Daten

Artikelnummer	L 45020	L 45030	L 45040
Farbtemperatur	3000-6000	3000-6000	3000-6000
LED Ausstattung	SMD	SMD	SMD
Systemleistung (W pro Meter)	5,2	5,2	5,2
Schutzart	IP 65	IP 65	IP 65
Spannung (V AC)	230	230	230
Betriebsfrequenz	50/60 Hz	50/60 Hz	50/60 Hz
Lichtstrom (lm) +/-3 %	30,4	30,4	30,4
Abmessung (mm)	Ø 42,4	Ø 48,3	Ø 60,3
Abstrahlwinkel	120°	120°	120°
Betriebsspannung	24 Volt DC	24 Volt DC	24 Volt DC
Techn. Lebensdauer (Stunden)	ca. 50.000	ca. 50.000	ca. 50.000